

1970

P.N.VI-CENTRE
STATION DELA RWINDI.-

| MOIS | Janv. | Fév. | Mars | Avr. | Mai | Juin | Juil. | Août | Sept. | Oct. | Nov. | Déc. |
|--------------------------------|-------|-------|-------|-------|------|------|-------|------|-------|------|------|------|
| -VENT: Dir. prédominante | SSW | SW | SSW | NE | SSW | SSW | SSW | SSW | SSW | SSW | SSW | SSW |
| -T° : Sols abri : | | | | | | | | | | | | |
| Maximum absolu | 38,3 | 30,4 | 27,8 | 27,4 | 27,2 | 27,2 | 27,4 | 26,4 | 27,4 | 27,8 | 26,8 | 27,2 |
| Moy. des maxima | 24,7 | 26,2 | 24,8 | 24,1 | 24,2 | 25,2 | 24,8 | 24,0 | 24,8 | 23,4 | 23,1 | 24,3 |
| Minimum absolu | 16,4 | 16,2 | 16,4 | 16,2 | 16,2 | 15,6 | 15,8 | 16,2 | 15,8 | 15,8 | 16,0 | 15,2 |
| Moy. des minima | 18,0 | 18,3 | 18,7 | 18,0 | 17,2 | 17,2 | 17,4 | 17,1 | 17,4 | 16,8 | 17,4 | 17,5 |
| Moy. mens. M+m:2 | 21,3 | 22,6 | 21,6 | 21,3 | 21,0 | 21,4 | 21,1 | 20,1 | 21,1 | 20,1 | 20,3 | 20,9 |
| Maximum Amplit. | 10,6 | 12,2 | 10,6 | 9,8 | 10,0 | 10,4 | 10,4 | 9,0 | 10,4 | 12,0 | 9,2 | 10,6 |
| S/Gzn. Minimum absolu | 14,4 | 15,4 | 14,6 | 11,6 | 14,6 | 13,8 | 13,8 | 14,0 | 13,8 | 14,2 | 14,4 | 13,4 |
| Moy. des minima | 15,9 | 16,4 | 19,4 | 15,3 | 16,2 | 15,2 | 15,3 | 15,3 | 15,3 | 15,2 | 16,0 | 10,5 |
| -Pluvisité. Jours de pluie | 8 | 6 | 8 | 17 | 11 | 5 | 7 | 19 | 15 | 13 | 15 | 6 |
| -Humidité relative en % : | 121,9 | 28,2 | 124,3 | 170,7 | 51,9 | 47,5 | 21,1 | 91,6 | 76,1 | 83,1 | 82,6 | 71,5 |
| Maximum absolu 6h | 94,0 | 97,0 | 93,0 | 95,0 | 93,0 | 88,0 | 93,0 | 96,0 | 95,0 | 91,0 | 90,0 | 94,0 |
| " " 15h | 81,0 | 67,0 | 73,0 | 73,0 | 78,0 | 64,0 | 70,0 | 76,0 | 69,0 | 94,0 | 82,0 | 77,0 |
| " " 18h | 81,0 | 83,0 | 88,0 | 91,0 | 92,0 | 91,0 | 85,0 | 88,0 | 87,0 | 95,0 | 95,0 | 91,0 |
| Minimum absolu 6h | 70,0 | 70,0 | 73,0 | 81,0 | 81,0 | 73,0 | 75,0 | 67,0 | 74,0 | 74,0 | 72,0 | 67,0 |
| " " 15h | 43,0 | 29,0 | 41,0 | 45,0 | 48,0 | 40,0 | 40,0 | 43,0 | 42,0 | 40,0 | 40,0 | 39,0 |
| " " 18h | 46,0 | 39,0 | 53,0 | 58,0 | 58,0 | 47,0 | 44,0 | 50,0 | 55,0 | 53,0 | 50,0 | 52,0 |
| Moy. mensuelle 6h | 83,3 | 119,1 | 83,1 | 87,7 | 87,3 | 81,2 | 90,2 | 72,8 | 85,3 | 83,3 | 83,5 | 80,0 |
| " " 15h | 56,5 | 49,4 | 54,4 | 58,3 | 58,6 | 52,4 | 54,0 | 60,9 | 54,5 | 55,2 | 58,1 | 54,0 |
| " " 18h | 66,4 | 60,2 | 64,3 | 73,5 | 73,2 | 64,0 | 63,3 | 65,7 | 67,2 | 59,6 | 74,4 | 65,0 |
| -Deficit de saturation en mb : | | | | | | | | | | | | |
| Maximum absolu à 15h | 29,0 | 32,8 | 29,0 | 23,0 | 21,8 | 24,6 | 24,6 | 23,6 | 23,0 | 26,2 | 23,8 | 25,0 |
| Moy. mensuelle à 15h | 16,1 | 20,6 | 17,8 | 15,5 | 15,1 | 17,8 | 16,0 | 13,6 | 16,3 | 16,3 | 14,7 | 18,0 |

P.N.Vi - CENTRE
STATI₀N DE LA RWINDI

!Janv. ! Févr. ! Mars ! Avr. ! Mai ! Juin ! Juil. ! A₀ût ! Sept. ! Oct. ! N₀v. ! Déc. !

| | | | | | | | | | | | | |
|---|---------|---------|---------|---------|---------|---------|---------|---------|---------|---------|---------|---------|
| -Rynt BELLANI Ttl mens! | 11547,3 | 11297,6 | 12166,8 | 11149,8 | 11670,6 | 10909,4 | 10348,9 | 8995,7 | - | - | - | - |
| M ₀ y.mens! | 372,5 | 434,1 | 392,5 | 371,6 | 376,5 | 365,6 | 333,9 | 293,4 | - | - | - | - |
| -Ins ₀ lati ₀ n Ttl mens. | 1663000 | 2143200 | 2013300 | 2110000 | 2257700 | 2532500 | 2440300 | 1681400 | 2262000 | 2641700 | 2033700 | 2080000 |

Pour copie certifié conforme à l'original

Rwindi, le 22 N₀v 1983


= PALUKU MBEKEMAJA =

Fait à Rwindi, le 05 janvier 1971.-

Le Commis chargé de la Mété,

Sé/ALOMA.-

RAPPORT METEO POUR L'ANNEE 1971 STATION DE 3e ORDRE

P. M. Vi - CENTRE
STATION DE LA RWINDI.-

71

! Janv. ! Fév. ! Mars ! Avril ! Mai ! Juin ! Juil. ! Août ! Sept. ! Oct. ! Nov. ! Décemb

- T° SOUS ABRI

| | | | | | | | | | | | | |
|---|--------|--------|--------|--------|--------|--------|--------|--------|--------|--------|--------|--------|
| Maximum absolu | ! 28,8 | ! 29,6 | ! 31,0 | ! 26,6 | ! 28,0 | ! 30,6 | ! 26,4 | ! 26,0 | ! 26,8 | ! 26,2 | ! 26,2 | ! 29,0 |
| Maximum absolu Moy. des maxima | ! 24,5 | ! 24,0 | ! 27,6 | ! 22,9 | ! 24,1 | ! 28,8 | ! 23,9 | ! 23,1 | ! 23,5 | ! 24,3 | ! 23,5 | ! 24,7 |
| Minimum absolu | ! 16,0 | ! 15,2 | ! 15,4 | ! 15,6 | ! 14,8 | ! 15,0 | ! 15,0 | ! 15,6 | ! 15,0 | ! 16,4 | ! 16,0 | ! 15,2 |
| Moy. des minima | ! 17,6 | ! 17,4 | ! 18,5 | ! 16,8 | ! 17,3 | ! 17,0 | ! 16,4 | ! 17,2 | ! 17,1 | ! 17,1 | ! 17,1 | ! 17,0 |
| Moy. mens. M+m:2 | ! 21,3 | ! 21,6 | ! 23,0 | ! 19,8 | ! 20,7 | ! 22,7 | ! 20,3 | ! 20,2 | ! 20,3 | ! 20,9 | ! 20,4 | ! 20,6 |

6 T° SUR GAZON

| | | | | | | | | | | | | |
|-----------------|--------|--------|--------|--------|--------|--------|--------|--------|--------|--------|--------|--------|
| Minimum absolu | ! 14,0 | ! 14,2 | ! 12,2 | ! 14,0 | ! 13,2 | ! 13,0 | ! 12,4 | ! 13,4 | ! 14,8 | ! 14,8 | ! 14,0 | ! 14,2 |
| Moy. des minima | ! 15,5 | ! 15,6 | ! 16,4 | ! 15,7 | ! 16,1 | ! 15,7 | ! 15,0 | ! 12,1 | ! 15,4 | ! 15,4 | ! 15,5 | ! 16,5 |

- PLUVIOSITE jrs de pluie

| | | | | | | | | | | | | |
|--|-----|-----|------|------|-----|-----|-----|------|-----|------|------|-----|
| | ! 4 | ! 5 | ! 10 | ! 12 | ! 7 | ! 3 | ! 6 | ! 10 | ! 7 | ! 11 | ! 12 | ! 6 |
|--|-----|-----|------|------|-----|-----|-----|------|-----|------|------|-----|

Tatol en mm

| | | | | | | | | | | | | |
|--|--------|--------|--------|---------|---------|-------|--------|--------|--------|---------|---------|--------|
| | ! 51,3 | ! 24,4 | ! 64,4 | ! 100,7 | ! 151,4 | ! 4,8 | ! 80,2 | ! 67,0 | ! 39,8 | ! 139,2 | ! 100,1 | ! 35,3 |
|--|--------|--------|--------|---------|---------|-------|--------|--------|--------|---------|---------|--------|

W INSOLATION : Total mens.

| | | | | | | | | | | | | |
|--|----------|----------|----------|----------|----------|----------|----------|----------|----------|----------|----------|----------|
| | ! 256,57 | ! 202,17 | ! 228,47 | ! 175,55 | ! 189,02 | ! 211,57 | ! 186,07 | ! 197,14 | ! 184,29 | ! 191,17 | ! 197,40 | ! 185,21 |
|--|----------|----------|----------|----------|----------|----------|----------|----------|----------|----------|----------|----------|

/ ANNEE 1972

- T° SOUS ABRI

| | | | | | | | | | | | | |
|------------------|--------|--------|--------|--------|--------|--------|--------|--------|--------|--------|--------|--------|
| Maximum absolu | ! 28,0 | ! 26,2 | ! 28,8 | ! 28,2 | ! 26,8 | ! 26,2 | ! 28,6 | ! 27,8 | ! 28,6 | ! 26,8 | ! 26,8 | ! 28,6 |
| Moy. des maxima | ! 25,8 | ! 24,7 | ! 26,0 | ! 24,5 | ! 24,0 | ! 23,6 | ! 26,7 | ! 24,9 | ! 19,0 | ! 24,0 | ! 23,8 | ! 24,5 |
| Minimum absolu | ! 14,4 | ! 16,2 | ! 16,4 | ! 15,9 | ! 15,6 | ! 16,0 | ! 15,0 | ! 15,0 | ! 16,2 | ! 16,2 | ! 16,4 | ! 16,0 |
| Moy. des minima | ! 16,6 | ! 17,3 | ! 17,3 | ! 16,6 | ! 16,8 | ! 17,6 | ! 17,8 | ! 17,0 | ! 17,2 | ! 17,2 | ! 17,2 | ! 17,5 |
| Moy. mens. M+m:2 | ! 17,8 | ! 21,1 | ! 21,7 | ! 20,5 | ! 20,7 | ! 20,3 | ! 21,9 | ! 20,9 | ! 20,0 | ! 20,9 | ! 20,5 | ! 20,9 |

- SUR GAZON: Minimum absolu

| | | | | | | | | | | | | |
|--|--------|--------|--------|--------|--------|--------|--------|--------|--------|--------|--------|--------|
| | ! 13,2 | ! 14,4 | ! 14,2 | ! 12,8 | ! 13,4 | ! 14,0 | ! 12,6 | ! 14,0 | ! 14,4 | ! 13,2 | ! 13,4 | ! 14,8 |
|--|--------|--------|--------|--------|--------|--------|--------|--------|--------|--------|--------|--------|

| | | | | | | | | | | | | |
|-----------------|--------|--------|--------|--------|--------|--------|--------|--------|--------|--------|--------|--------|
| Moy. des minima | ! 15,7 | ! 16,4 | ! 16,1 | ! 15,4 | ! 15,6 | ! 15,6 | ! 15,4 | ! 16,5 | ! 15,9 | ! 15,0 | ! 15,7 | ! 16,7 |
|-----------------|--------|--------|--------|--------|--------|--------|--------|--------|--------|--------|--------|--------|

- PLUVIOSITE jrs de pluie

| | | | | | | | | | | | | |
|--|-----|-----|-----|------|-----|-----|-----|-----|-----|-----|------|-----|
| | ! 8 | ! 5 | ! 7 | ! 13 | ! 5 | ! 7 | ! 1 | ! 7 | ! 8 | ! 8 | ! 11 | ! 4 |
|--|-----|-----|-----|------|-----|-----|-----|-----|-----|-----|------|-----|

Total en m/m

| | | | | | | | | | | | | |
|--|--------|--------|--------|---------|--------|--------|--------|--------|---------|--------|---------|--------|
| | ! 70,9 | ! 61,5 | ! 81,5 | ! 155,0 | ! 82,9 | ! 82,4 | ! 50,7 | ! 82,4 | ! 106,3 | ! 54,3 | ! 114,4 | ! 37,0 |
|--|--------|--------|--------|---------|--------|--------|--------|--------|---------|--------|---------|--------|

- INSOLATION: Total mensuel

| | | | | | | | | | | | | |
|--|----------|----------|----------|----------|----------|--------|--------|--------|---------|--------|---------|--------|
| | ! 169,20 | ! 128,24 | ! 209,58 | ! 151,27 | ! 186,06 | ! 52,7 | ! 22,2 | ! 82,4 | ! 106,3 | ! 54,3 | ! 114,4 | ! 37,0 |
|--|----------|----------|----------|----------|----------|--------|--------|--------|---------|--------|---------|--------|

Fait à la rwindi, le 10 janvier 1983.-

Pour copie certifié conforme à l'original
Rwindi, le 21 novembre 1983.-

Le Commis Méteo,
Sé/ ALOMA Damien.-

= PALUKU MBEKE-MOYA =
Climatologue.-

RAPPORT METEO POUR L'ANNEE 1983 STATION DE 3e ORDRE

73

P.N.Vi - CENTRE
STATION DE LA RWINDI.-

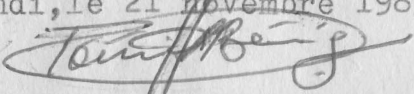
| | ! Janv. ! | Févr ! | Mars ! | Avril ! | Mai ! | Juin ! | Juil. ! | Août ! | Sept ! | Oct. ! | Nov. ! | Décembre |
|--------------------------|------------|------------|------------|------------|------------|------------|------------|------------|------------|------------|------------|------------|
| <u>T° SOUS ABRI</u> | | | | | | | | | | | | |
| Maximum absolu | ! 30,0 ! | ! 30,2 ! | ! 28,9 ! | ! 28,4 ! | ! 28,6 ! | ! 28,6 ! | ! 28,6 ! | ! 28,8 ! | ! 28,8 ! | ! 28,6 ! | ! 28,8 ! | ! 28,6 ! |
| Moy.des maxima | ! 26,3 ! | ! 26,9 ! | ! 27,2 ! | ! 25,8 ! | ! 27,4 ! | ! 21,6 ! | ! 25,4 ! | ! 24,1 ! | ! 24,4 ! | ! 24,0 ! | ! 24,1 ! | ! 25,6 ! |
| Minimum absolu | ! 17,0 ! | ! 17,2 ! | ! 17,0 ! | ! 16,8 ! | ! 17,0 ! | ! 16,8 ! | ! 15,4 ! | ! 15,6 ! | ! 16,2 ! | ! 16,0 ! | ! 16,6 ! | ! 16,0 ! |
| Moy.des minima | ! 17,8 ! | ! 16,9 ! | ! 19,1 ! | ! 18,5 ! | ! 17,8 ! | ! 17,7 ! | ! 17,7 ! | ! 14,3 ! | ! 17,3 ! | ! 17,4 ! | ! 17,3 ! | ! 17,6 ! |
| Moy.mens.M+m:2 | ! 21,7 ! | ! 22,6 ! | ! 23,3 ! | ! 22,1 ! | ! 21,2 ! | ! 21,9 ! | ! 21,7 ! | ! 20,8 ! | ! 20,8 ! | ! 20,6 ! | ! 27,0 ! | ! 21,7 ! |
| <u>T° SUR GAZON:</u> | | | | | | | | | | | | |
| Minimum absolu | ! 16,2 ! | ! 16,4 ! | ! 13,0 ! | ! 12,0 ! | ! 15,0 ! | ! 15,0 ! | ! 14,6 ! | ! 15,0 ! | ! 14,2 ! | ! 14,0 ! | ! 14,0 ! | ! 14,0 ! |
| Moy.des minima | ! 17,3 ! | ! 17,6 ! | ! 17,3 ! | ! 16,4 ! | ! 16,5 ! | ! 16,4 ! | ! 16,3 ! | ! 15,9 ! | ! 14,2 ! | ! 15,0 ! | ! 15,6 ! | ! 15,8 ! |
| <u>PLUVIOSITE:</u> | | | | | | | | | | | | |
| Nombre de jours de pluie | ! 3 ! | ! 5 ! | ! 6 ! | ! 10 ! | ! 9 ! | ! 4 ! | ! 3 ! | ! 5 ! | ! 17 ! | ! 10 ! | ! 9 ! | ! 2 ! |
| Total en m/m | ! 62,9 ! | ! 36,3 ! | ! 17,8 ! | ! 128,0 ! | ! 96,5 ! | ! 20,2 ! | ! 37,4 ! | ! 97,3 ! | ! 175,2 ! | ! 121,0 ! | ! 49,4 ! | ! 5,2 ! |
| <u>INSOLATION:</u> | | | | | | | | | | | | |
| Total mensuel | ! 158,33 ! | ! 170,20 ! | ! 151,15 ! | ! 165,20 ! | ! 177,00 ! | ! 202,31 ! | ! 180,32 ! | ! 155,20 ! | ! 122,01 ! | ! 192,25 ! | ! 162,80 ! | ! 232,05 ! |

ANNEE 1974/

74

| | ! Janv. ! | Févr ! | Mars ! | Avril ! | Mai ! | Juin ! | Juil. ! | Août ! | Sept ! | Oct. ! | Nov. ! | Décembre |
|--------------------------|------------|------------|------------|------------|------------|------------|------------|------------|------------|------------|------------|------------|
| <u>T° SOUS ABRI</u> | | | | | | | | | | | | |
| Maximum absolu | ! 29,8 ! | ! 32,4 ! | ! 30,5 ! | ! 29,9 ! | ! 30,4 ! | ! 26,5 ! | ! 30,0 ! | ! 31,0 ! | ! 32,6 ! | ! 32,6 ! | ! 33,0 ! | ! 32,6 ! |
| Moy.des maxima | ! 24,4 ! | ! 29,3 ! | ! 27,8 ! | ! 26,8 ! | ! 27,4 ! | ! 23,8 ! | ! 26,9 ! | ! 29,6 ! | ! 29,6 ! | ! 31,4 ! | ! 30,1 ! | ! 30,6 ! |
| Minimum absolu | ! 17,2 ! | ! 16,4 ! | ! 16,2 ! | ! 16,8 ! | ! 16,0 ! | ! 17,4 ! | ! 14,8 ! | ! 16,0 ! | ! 16,0 ! | ! 15,4 ! | ! 16,6 ! | ! 15,6 ! |
| Moy.des minima | ! 18,6 ! | ! 17,8 ! | ! 17,8 ! | ! 17,6 ! | ! 17,2 ! | ! 18,8 ! | ! 16,9 ! | ! 17,6 ! | ! 17,4 ! | ! 18,8 ! | ! 18,0 ! | ! 17,3 ! |
| Moy.mens.M+m:2 | ! 23,5 ! | ! 24,4 ! | ! 23,3 ! | ! 23,3 ! | ! 23,2 ! | ! 21,9 ! | ! 22,4 ! | ! 23,5 ! | ! 25,8 ! | ! 24,0 ! | ! 24,8 ! | ! 24,1 ! |
| <u>T° SUR GAZON:</u> | | | | | | | | | | | | |
| Minimum absolu | ! 14,8 ! | ! 11,9 ! | ! 14,6 ! | ! 12,8 ! | ! 12,6 ! | ! 13,4 ! | ! 11,6 ! | ! 13,2 ! | ! 12,6 ! | ! 11,2 ! | ! 11,8 ! | ! 11,8 ! |
| Moy.des minima | ! 16,9 ! | ! 15,2 ! | ! 16,0 ! | ! 15,1 ! | ! 14,7 ! | ! 16,9 ! | ! 14,3 ! | ! 15,0 ! | ! 14,2 ! | ! 14,2 ! | ! 13,6 ! | ! 13,8 ! |
| <u>PLUVIOSITE:</u> | | | | | | | | | | | | |
| Nombre de jours de pluie | ! 3 ! | ! 7 ! | ! 14 ! | ! 16 ! | ! 12 ! | ! 6 ! | ! 16 ! | ! 12 ! | ! 14 ! | ! 10 ! | ! 13 ! | ! 8 ! |
| Total en m/m | ! 17,6 ! | ! 105,6 ! | ! 71,0 ! | ! 113,6 ! | ! 104,0 ! | ! 20,2 ! | ! 99,2 ! | ! 89,0 ! | ! 87,8 ! | ! 90,5 ! | ! 97,7 ! | ! 24,5 ! |
| <u>INSOLATION:</u> | | | | | | | | | | | | |
| Total mensuel | ! 217,25 ! | ! 204,30 ! | ! 160,00 ! | ! 185,00 ! | ! 173,30 ! | ! 168,40 ! | ! 185,40 ! | ! 209,40 ! | ! 208,25 ! | ! 204,30 ! | ! 213,35 ! | ! 201,10 ! |

Pour copie ~~authentique~~ certifié conforme
Rwindi, le 21 novembre 1983.-


= PALUKU MBEKE-MOYA =
Climatologue.-

Fait à Rwindi, le 15 janvier 1975.-
Le chargé de la Météo,

Sé/ BAVUKAHE NGENDAHIMANA

75

TEMPERATURE S/ABRI :

| | | | | | | | | | | | | |
|-----------------|------|------|------|------|------|------|------|------|------|------|------|------|
| Maximum absolu | 34.0 | 34.2 | 34.8 | 33.2 | 33.0 | 32.6 | 33.6 | 31.8 | 30.6 | 30.8 | 31.4 | 31.8 |
| Moy. des maxima | 31.9 | 31.9 | 30.1 | 30.5 | 30.3 | 30.0 | 29.4 | 29.2 | 29.3 | 28.5 | 27.6 | 29.0 |
| Minimum absolu | 16.0 | 15.2 | 15.6 | 16.2 | 16.8 | 16.6 | 15.4 | 15.2 | 15.8 | 16.0 | 15.2 | 14.0 |
| Moy. des minima | 18.4 | 18.2 | 18.2 | 17.9 | 18.5 | 17.8 | 17.3 | 17.2 | 16.5 | 17.8 | 17.3 | 16.0 |
| Moy. mens. M+mx | 25.0 | 24.7 | 25.2 | 24.7 | 24.9 | 24.6 | 24.5 | 23.5 | 23.2 | 23.4 | 23.3 | 23.0 |
| Amplitude mx. | 16.2 | 16.4 | 17.6 | 15.7 | 15.6 | 16.4 | 15.6 | 20.4 | 14.8 | 15.6 | 15.6 | 16.0 |

T° SUR GAZON :

| | | | | | | | | | | | | |
|----------------|------|------|------|------|------|------|------|------|------|------|---|---|
| Minimum absolu | 12.0 | 11.6 | 9.4 | 11.0 | 13.2 | 12.8 | 13.0 | 12.8 | 12.0 | 13.6 | - | - |
| Moy. mensuelle | 16.0 | 13.6 | 12.7 | 14.9 | 15.6 | 14.6 | 15.0 | 15.5 | 14.4 | 15.6 | - | - |

PLUVIOSITE :

| | | | | | | | | | | | | |
|------------------|------|------|------|-------|------|------|-------|------|-------|------|------|-----|
| Jours de pluie | 6 | 8 | 8 | 14 | 12 | 7 | 10 | 11 | 23 | 21 | 15 | 13 |
| Total eau en m/m | 38.9 | 51.4 | 74.8 | 103.9 | 61.8 | 11.1 | 111.7 | 97.3 | 185.1 | 85.0 | 39.0 | 129 |

INSOLATION :

| | | | | | | | | | | | | |
|---------------|--------|--------|--------|--------|--------|--------|--------|--------|--------|--------|--------|-----|
| Total mensuel | 200.45 | 197.55 | 168.55 | 197.40 | 229.15 | 211.05 | 205.50 | 168.50 | 187.10 | 192.15 | 168.14 | 225 |
|---------------|--------|--------|--------|--------|--------|--------|--------|--------|--------|--------|--------|-----|

Pour copie conforme à l'original

Rwindi, le 22 Nov. 1983

=PALUKU MBEKEMOJA=

Fait à Rwindi, le 20 Janvier 1976

Le chargé de la Météo,

Sé/BAVUKAHE NG.

RAPPORT ANNUEL 1976 STATION DE 3e ORDRE

----- POSTE N° 41.138 -----

76

CENTRE
N DE LA RWINDI

TEMPERATURES S/ABRI :

| | | | | | | | | | | | | |
|-----------------|------|------|------|------|------|------|------|------|------|------|------|------|
| Maximum absolu | 34.0 | 33.6 | 35.0 | 34.8 | 34.4 | 33.0 | 31.0 | 31.6 | 32.4 | 33.6 | 31.2 | 31.6 |
| Moy. des maxima | 31.3 | 31.0 | 31.9 | 32.1 | 31.5 | 31.3 | 29.5 | 29.9 | 30.2 | 30.7 | 29.7 | 30.6 |
| Minimum absolu | 14.8 | 15.0 | 16.0 | 15.0 | 16.8 | 15.0 | 15.6 | 15.2 | 16.0 | 15.4 | 15.6 | 16.0 |
| Moy. des minima | 17.3 | 17.8 | 17.9 | 17.1 | 18.3 | 16.9 | 17.0 | 17.3 | 17.3 | 17.4 | 16.9 | 17.3 |
| Moy. mens.M+m:2 | 24.4 | 24.3 | 25.5 | 25.9 | 25.6 | 24.0 | 23.3 | 23.4 | 24.4 | 24.5 | 22.9 | 23.8 |
| Amplitude mx | 17.8 | 17.4 | 16.8 | 16.4 | 15.8 | 16.4 | 14.4 | 14.2 | 16.2 | 15.6 | 17.6 | 15.4 |

SUR GAZON :

| | | | | | | | | | | | | |
|-----------------|---|---|---|---|------|------|------|------|------|------|------|------|
| Minimum absolu | - | - | - | - | 15.4 | 13.0 | 14.6 | 14.2 | 14.4 | 13.2 | 13.6 | 13.8 |
| Moy. des minima | - | - | - | - | 17.4 | 16.3 | 16.3 | 16.4 | 16.3 | 16.2 | 15.5 | 15.5 |

PLUVIOSITE

| | | | | | | | | | | | | |
|------------------|------|------|------|------|------|------|------|-------|------|-------|------|------|
| Jours de pluie | 3 | 12 | 10 | 9 | 13 | 4 | 7 | 16 | 17 | 9 | 18 | 8 |
| Total eau en m/m | 18.4 | 37.1 | 42.3 | 28.6 | 58.5 | 18.4 | 74.6 | 103.4 | 84.9 | 176.7 | 84.8 | 60.1 |

| | | | | | | | | | | | | |
|---------------------|--------|--------|--------|--------|--------|--------|--------|--------|--------|--------|--------|--------|
| <u>INSOLATION :</u> | 226.26 | 168.40 | 202.15 | 183.17 | 185.45 | 251.50 | 186.27 | 192.27 | 190.57 | 208.08 | 199.01 | 199.01 |
|---------------------|--------|--------|--------|--------|--------|--------|--------|--------|--------|--------|--------|--------|

Pour copie certifié conforme à l'original,

Rwindi, le 22 Nov. 1983

= PALUKU MBEKEMOJA =

Fait à Rwindi, le 10 Janvier 1977.-

Le chargé de la Météo,

Sé/BAVUKAHE NG.

RAPPORT METEO POUR LE ANNEE 1987 STATION DE 3e ORDRE

77

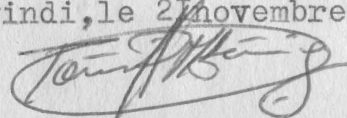
P.N.VI - CENTRE
STATION DE LA RWINDI.-

| | ! Janv. ! | ! Févr. ! | ! Mars ! | ! Avril ! | ! Mai ! | ! Juin ! | ! Juil. ! | ! Août ! | ! Sept. ! | ! Oct. ! | ! Nov. ! |
|--------------------------|------------|------------|------------|------------|------------|------------|------------|------------|------------|------------|------------|
| <u>-T° SOUS ABRI:</u> | | | | | | | | | | | |
| Maximum absolu | ! 33,2 ! | ! 32,8 ! | ! 33,6 ! | ! 32,8 ! | ! 32,4 ! | ! 32,4 ! | ! 32,2 ! | ! 32,0 ! | ! 31,8 ! | ! 33,0 ! | ! 32,6 ! |
| Moy.des maxima | ! 30,7 ! | ! 30,5 ! | ! 31,3 ! | ! 30,0 ! | ! 30,6 ! | ! 30,4 ! | ! 30,5 ! | ! 30,4 ! | ! 30,2 ! | ! 31,3 ! | ! 30,2 ! |
| Minimum absolu | ! 16,0 ! | ! 16,8 ! | ! 15,0 ! | ! 16,4 ! | ! 16,0 ! | ! 15,2 ! | ! 15,4 ! | ! 15,0 ! | ! 16,0 ! | ! 15,6 ! | ! 15,0 ! |
| Moy.des minima | ! 17,5 ! | ! 18,7 ! | ! 17,5 ! | ! 17,8 ! | ! 17,4 ! | ! 17,3 ! | ! 17,1 ! | ! 17,0 ! | ! 17,4 ! | ! 17,9 ! | ! 17,5 ! |
| MOY.mens.M+m:2 | ! 24,6 ! | ! 24,8 ! | ! 24,3 ! | ! 24,6 ! | ! 24,2 ! | ! 23,8 ! | ! 23,8 ! | ! 23,5 ! | ! 23,9 ! | ! 24,3 ! | ! 23,8 ! |
| <u>-SUR GAZON:</u> | | | | | | | | | | | |
| Minimum absolu | ! 14,4 ! | ! 15,0 ! | ! 13,6 ! | ! 15,4 ! | ! 15,0 ! | ! 14,2 ! | ! 14,0 ! | ! 14,4 ! | ! 15,6 ! | ! 14,8 ! | ! 13,2 ! |
| Moy.des minima | ! 16,0 ! | ! 16,7 ! | ! 16,3 ! | ! 16,9 ! | ! 16,6 ! | ! 16,4 ! | ! 16,4 ! | ! 16,5 ! | ! 16,9 ! | ! 17,1 ! | ! 16,8 ! |
| <u>-PLUVIOSITE:</u> | | | | | | | | | | | |
| Nombre de jours de pluie | ! 12 ! | ! 12 ! | ! 12 ! | ! 14 ! | ! 10 ! | ! 9 ! | ! 10 ! | ! 10 ! | ! 13 ! | ! 12 ! | ! 20 ! |
| Total en m/m | ! 58,0 ! | ! 76,3 ! | ! 115,9 ! | ! 113,5 ! | ! 28,0 ! | ! 111,4 ! | ! 28,6 ! | ! 158,5 ! | ! 72,1 ! | ! 28,2 ! | ! 80,6 ! |
| <u>-INSOLATION :</u> | | | | | | | | | | | |
| Total mensuel | ! 178,42 ! | ! 169,43 ! | ! 183,30 ! | ! 176,10 ! | ! 223,09 ! | ! 214,26 ! | ! 225,45 ! | ! 208,51 ! | ! 209,18 ! | ! 202,33 ! | ! 183,40 ! |

/ ANNEE 1978 /

| | ! Janv. ! | ! Févr. ! | ! Mars ! | ! Avril ! | ! Mai ! | ! Juin ! | ! Juil. ! | ! Août ! | ! Sept. ! | ! Oct. ! | ! Nov. ! |
|--------------------------|------------|------------|------------|------------|------------|------------|------------|------------|------------|------------|-----------|
| <u>-T° SOUS ABRI:</u> | | | | | | | | | | | |
| Maximum absolu | ! 34,4 ! | ! 35,6 ! | ! 33,4 ! | ! 32,4 ! | ! 32,4 ! | ! 33,2 ! | ! 33,4 ! | ! 31,8 ! | ! 32,2 ! | ! 32,4 ! | ! 31,2 ! |
| Moy.des maxima | ! 31,8 ! | ! 32,2 ! | ! 29,8 ! | ! 30,5 ! | ! 31,4 ! | ! 31,1 ! | ! 30,1 ! | ! 30,3 ! | ! 30,9 ! | ! 30,5 ! | ! 28,9 ! |
| Minimum absolu | ! 16,0 ! | ! 17,6 ! | ! 16,8 ! | ! 15,8 ! | ! 15,4 ! | ! 15,6 ! | ! 15,0 ! | ! 15,4 ! | ! 15,0 ! | ! 15,8 ! | ! 15,4 ! |
| Moy.des minima | ! 18,2 ! | ! 18,7 ! | ! 18,1 ! | ! 17,1 ! | ! 17,4 ! | ! 16,9 ! | ! 17,1 ! | ! 17,2 ! | ! 17,2 ! | ! 17,2 ! | ! 17,4 ! |
| Moy.mens.M+m:2 | ! 25,2 ! | ! 26,6 ! | ! 25,1 ! | ! 24,1 ! | ! 23,9 ! | ! 24,4 ! | ! 24,4 ! | ! 24,6 ! | ! 23,6 ! | ! 24,1 ! | ! 23,3 ! |
| <u>-SUR GAZON:</u> | | | | | | | | | | | |
| Minimum absolu | ! 14,6 ! | ! 15,4 ! | ! 16,0 ! | ! 15,2 ! | ! 14,6 ! | ! 15,0 ! | ! 13,4 ! | ! 15,0 ! | ! 14,4 ! | ! 15,0 ! | ! 14,6 ! |
| Moy.des minima | ! 17,4 ! | ! 17,9 ! | ! 17,7 ! | ! 16,4 ! | ! 16,9 ! | ! 16,1 ! | ! 16,2 ! | ! 16,6 ! | ! 16,1 ! | ! 16,4 ! | ! 16,1 ! |
| <u>-PLUVIOSITE:</u> | | | | | | | | | | | |
| Nombre de jours de pluie | ! 6 ! | ! 11 ! | ! 14 ! | ! 14 ! | ! 10 ! | ! 10 ! | ! 11 ! | ! 13 ! | ! 12 ! | ! 12 ! | ! 14 ! |
| Total en m/m | ! 9,6 ! | ! 100,6 ! | ! 50,4 ! | ! 136,6 ! | ! 83,6 ! | ! 86,4 ! | ! 89,6 ! | ! 60,7 ! | ! 183,0 ! | ! 78,6 ! | ! 111,7 ! |
| <u>-INSOLATION:</u> | | | | | | | | | | | |
| Total mensuel | ! 196,46 ! | ! 153,40 ! | ! 142,10 ! | ! 133,47 ! | ! 250,40 ! | ! 227,42 ! | ! 205,50 ! | ! 200,14 ! | ! 199,52 ! | ! 181,37 ! | ! |

Pour copie certifié conforme
Rwindi, le 2 novembre 1983.-



= PALUKU MBEKE-MOYA =
Climatologue.-

78

Fait à la Rwindi, le 31 janvier 1979.-
Le chargé de la Météo,

Sé/ BAVUKAHE NGENDAHI MANA

TEMPERATURE S/ABRI :

| | | | | | | | | | | | | |
|------------------|------|------|------|------|------|------|------|------|------|------|------|------|
| Maximum absolu | 35.0 | 34.8 | 35.4 | 34.6 | 33.4 | 33.2 | 35.6 | 34.6 | 35.0 | 34.8 | 35.4 | 34.6 |
| Moy. des maxima | 30.6 | 31.6 | 33.1 | 31.9 | 31.8 | 31.8 | 32.6 | 32.3 | 33.3 | 32.3 | 32.4 | 32.3 |
| Minimum absolu | 15.8 | 15.4 | 16.8 | 16.8 | 16.2 | 15.2 | 14.2 | 15.8 | 15.0 | 15.0 | 15.4 | 15.6 |
| Moy. des minima | 17.7 | 18.0 | 18.2 | 18.4 | 17.7 | 18.2 | 17.2 | 17.9 | 17.9 | 17.9 | 18.0 | 17.8 |
| Moy. mens. M+m:2 | 25.4 | 25.1 | 26.1 | 15.8 | 14.8 | 24.2 | 24.9 | 25.2 | 25.0 | 24.9 | 23.4 | 23.1 |

SUR GAZON :

| | | | | | | | | | | | | |
|-----------------|------|------|------|------|------|------|------|------|------|------|------|------|
| Minimum absolu | 14.8 | 15.0 | 15.6 | 15.6 | 14.8 | 13.6 | 12.8 | 14.4 | 13.8 | 13.4 | 13.4 | 14.2 |
| Moy. des minima | 16.5 | 17.3 | 17.0 | 17.3 | 16.8 | 16.6 | 16.1 | 16.6 | 16.9 | 16.6 | 16.9 | 16.7 |

PLUVIOSITE :

| | | | | | | | | | | | | |
|------------------|------|------|------|------|-------|------|------|-------|------|------|------|------|
| Jours de pluie | 11 | 11 | 9 | 12 | 10 | 7 | 5 | 13 | 8 | 10 | 13 | 9 |
| Total eau en m/m | 38.8 | 41.4 | 11.9 | 81.3 | 117.1 | 38.3 | 28.2 | 168.7 | 64.1 | 79.8 | 60.3 | 84.4 |

INSOLATION :

| | | | | | | | | | | | | |
|---------------|--------|--------|--------|--------|--------|--------|--------|--------|--------|--------|--------|--------|
| Total mensuel | 181.13 | 155.22 | 221.58 | 180.31 | 215.07 | 227.11 | 245.04 | 185.46 | 224.49 | 185.53 | 193.23 | 187.24 |
|---------------|--------|--------|--------|--------|--------|--------|--------|--------|--------|--------|--------|--------|

Pour copie conforme certifié à l'original

Rwindi, le 22 N.v. 1983

=PALUKU MBEKEMOJA=

Fait à Rwindi, le 24 Janvier 1980.-

Le Chargé de la Météo,

Sé/BAVUKAHE NG.

79

P.N.Vi - CENTRE
STATION DE LA RWINDI

RWINDI STATION DE 3^e ORDRE cote 904 LAT. 0°47'S LONG. 29°17'E ALT. 1040 m
REGIMES DES ELEMENTS ECOLOGIQUES ESSENTIELS EN 1980.-

T° EXTR. S/ABRI :

| | | | | | | | | | | | | |
|------------------|------|------|------|------|------|------|------|------|------|------|------|------|
| Maximum absolu | 36.0 | 36.0 | 37.2 | 37.0 | 36.4 | 34.8 | 35.2 | 35.0 | 35.0 | 34.0 | 29.2 | 30.8 |
| Moy. des maxima | 34.3 | 34.3 | 34.2 | 34.3 | 32.3 | 32.9 | 33.2 | 33.4 | 33.8 | 33.6 | 38.2 | 30.0 |
| Minimum absolu | 14.6 | 16.0 | 16.6 | 17.0 | 16.8 | 16.4 | 16.4 | 15.6 | 16.8 | 15.8 | 16.4 | 16.2 |
| Moy. des minima | 19.0 | 18.9 | 18.6 | 18.4 | 18.8 | 17.9 | 17.6 | 17.5 | 17.0 | 16.0 | 19.0 | 20.0 |
| Moy. mens. M+m:2 | 25.3 | 27.0 | 26.9 | 27.0 | 26.6 | 25.6 | 25.8 | 25.3 | 25.9 | 24.9 | 22.8 | 23.2 |
| Amplitude M-m | 19.4 | 18.4 | 19.4 | 19.2 | 17.6 | 18.4 | 18.8 | 19.4 | 18.2 | 18.2 | 12.8 | 19.6 |

SUR GAZON :

| | | | | | | | | | | | | |
|-----------------|------|------|------|------|------|------|------|------|------|------|------|------|
| Minimum absolu | 13.2 | 15.2 | 15.8 | 16.2 | 16.0 | 15.0 | 15.0 | 14.4 | 15.4 | 15.0 | 15.8 | 16.0 |
| Moy. des minima | 17.5 | 17.9 | 17.4 | 17.4 | 18.0 | 17.1 | 16.7 | 16.2 | 19.4 | 18.8 | 19.0 | 19.6 |

PRECIPITATIONS :

| | | | | | | | | | | | | |
|----------------|------|------|------|------|------|------|------|-------|-------|------|-------|------|
| Jours de pluie | 5 | 7 | 9 | 10 | 15 | 9 | 7 | 10 | 14 | 18 | 16 | 5 |
| Pluie en m/m | 22.1 | 70.6 | 67.9 | 74.6 | 15.5 | 55.5 | 26.6 | 107.7 | 170.0 | 67.4 | 140.9 | 49.3 |

Fait à Rwindi, le 22 Nov; 1983

L'observateur,



=PALUKU MBEKEJA =

climatologue.-

80

P.N.VI-CENTRE
STATION DE LA RWINDI

RWINDI STATION DE 3e ORDRE N° Cde 904 LAT. 00°47'E LONG. 29°17'S ALT. 1040

REGIMES DES ELEMENTS ECOCLIMATIQUES ESSENTIELS EN 1981.-

TEMPERATURE EXT. S/ABRI :

| | | | | | | | | | | | | |
|------------------|------|------|------|------|------|------|------|------|------|------|------|------|
| Maximum absolu | 32.2 | 33.2 | 33.8 | 30.0 | 31.2 | 30.8 | 31.0 | 30.4 | 30.4 | 30.6 | 31.2 | 31.6 |
| Moy. des maxima | 28.0 | 30.5 | 27.6 | 27.5 | 28.6 | 28.6 | 27.3 | 27.7 | 27.6 | 26.9 | 28.3 | 29.1 |
| Minimum absolu | 15.2 | 17.2 | 16.8 | 16.4 | 17.0 | 15.4 | 15.7 | 15.6 | 15.1 | 15.3 | 15.8 | 16.1 |
| Moy. des minima | 18.3 | 19.3 | 18.2 | 18.5 | 18.4 | 17.6 | 17.2 | 17.4 | 17.0 | 17.1 | 16.7 | 17.9 |
| Moy. mens. M+m:2 | 23.7 | 25.2 | 23.5 | 23.2 | 24.1 | 23.1 | 23.3 | 23.0 | 22.7 | 22.9 | 23.5 | 23.8 |
| Amplitude | 17.0 | 16.0 | 17.0 | 13.6 | 14.2 | 15.4 | 15.3 | 14.8 | 15.3 | 15.3 | 10.7 | 15.5 |


SUR GAZON :

| | | | | | | | | | | | | |
|-----------------|------|------|------|------|------|------|------|------|------|------|------|------|
| Minimum absolu | 15.1 | 17.2 | 16.8 | 16.8 | 16.4 | 14.2 | 14.6 | 15.6 | 14.2 | 15.0 | 13.8 | 16.2 |
| Moy. des minima | 17.9 | 18.7 | 18.6 | 18.6 | 18.4 | 17.4 | 16.8 | 17.3 | 16.7 | 17.2 | 17.1 | 17.9 |

PRECIPITATIONS STATION RWINDI


| | | | | | | | | | | | | |
|------------------|------|------|-------|-------|------|------|-------|-------|------|------|------|------|
| Jours de pluie | 6 | 4 | 19 | 17 | 15 | 6 | 19 | 14 | 16 | 19 | 10 | 8 |
| Total eau en m/m | 43.9 | 33.0 | 127.5 | 106.8 | 59.7 | 57.8 | 157.6 | 123.5 | 80.6 | 94.2 | 81.1 | 30.6 |

Fait à Rwindi, le 22 Nov. 1983



=PALUKU MBEKEJA=

Climatologue



RAPPORT METEO POUR L'ANNEE 1982 STATION DE 3e ORDRE

UN.Vi - RWINDI
STATION DE LA RWINDI.-

| | ! Janv. ! | Févr. ! | Mars ! | Avril ! | Mai ! | Juin ! | Juil. ! | Août ! | Sept. ! | Oct. ! | Nov. ! | Dé |
|-----------------------|-----------|---------|--------|---------|--------|--------|---------|--------|---------|---------|--------|--------|
| <u>-T° SOUS ABRI:</u> | | | | | | | | | | | | |
| MAXIMUM absolu | ! 31,6 ! | 36,4 ! | 33,8 ! | 31,8 ! | 31,8 ! | 31,8 ! | 32,4 ! | 32,4 ! | 31,8 ! | 31,4 ! | 30,0 ! | 31,6 ! |
| Moy.des maxima | ! 29,4 ! | 30,4 ! | 30,8 ! | 28,5 ! | 29,1 ! | 29,4 ! | 30,1 ! | 28,9 ! | 29,2 ! | 28,2 ! | 28,0 ! | 29,1 ! |
| Minimum absolu | ! 16,6 ! | 16,0 ! | 16,8 ! | 16,4 ! | 17,0 ! | 16,0 ! | 15,2 ! | 15,8 ! | 15,8 ! | 16,2 ! | 16,2 ! | 16,6 ! |
| Moy.des minima | ! 18,7 ! | 18,6 ! | 18,5 ! | 18,3 ! | 18,4 ! | 17,6 ! | 17,2 ! | 17,6 ! | 17,3 ! | 17,2 ! | 17,5 ! | 17,7 ! |
| Moy.M+m:2 | ! 23,8 ! | 14,4 ! | 24,7 ! | 24,1 ! | 23,5 ! | 23,5 ! | 23,6 ! | 23,4 ! | 23,4 ! | 22,7 ! | 19,4 ! | 23,4 ! |
| Maximum Amplitude | ! 14,4 ! | 19,6 ! | 16,9 ! | 14,9 ! | 13,4 ! | 14,4 ! | 16,6 ! | 14,8 ! | 15,4 ! | 14,8 ! | 13,6 ! | 14,8 ! |
| MINIMUM Amplitude | ! 6,8 ! | 7,8 ! | 6,4 ! | 7,8 ! | 6,6 ! | 7,8 ! | 9,8 ! | 7,2 ! | 5,4 ! | 6,8 ! | 6,6 ! | 7,8 ! |
| <u>-SUR GAZON</u> | | | | | | | | | | | | |
| Minimum absolu | ! 16,2 ! | 16,2 ! | 15,2 ! | 16,4 ! | 17,2 ! | 16,0 ! | 14,0 ! | 15,4 ! | 15,6 ! | 15,8 ! | 15,8 ! | 16,2 ! |
| Moy. minima | ! 18,7 ! | 18,4 ! | 18,2 ! | 18,5 ! | 18,3 ! | 17,4 ! | 17,1 ! | 17,5 ! | 17,4 ! | 17,3 ! | 17,5 ! | 17,7 ! |
| Jours de pluie | ! 2 ! | 7 ! | 6 ! | 19 ! | 14 ! | 6 ! | 4 ! | 11 ! | 15 ! | 16 ! | 13 ! | 14 ! |
| | ! 12,7 ! | 62,8 ! | 48,5 ! | 151,3 ! | 78,0 ! | 83,9 ! | 111,1 ! | 57,2 ! | 114,9 ! | 110,7 ! | 95,1 ! | 62,8 ! |
| <u>-INSOLATION</u> | ! - ! | - ! | - ! | - ! | - ! | - ! | - ! | - ! | - ! | - ! | - ! | - ! |

RAPPORT METEO POUR L'ANNEE 1983 STATION DE 3e ORDRE

| | | | | | | | | | | | | |
|------------------------|----------|--------|--------|---------|--------|---------|--------|---------|---------|--|--|--|
| <u>-T° SOUS ABRI :</u> | | | | | | | | | | | | |
| Maximum absolu | ! 33,4 ! | 35,4 ! | 34,2 ! | 32,0 ! | 32,4 ! | 32,4 ! | 31,8 ! | 29,8 ! | 31,2 ! | | | |
| Minimum absolu | ! 16,8 ! | 17,8 ! | 17,2 ! | 16,6 ! | 17,2 ! | 16,0 ! | 16,4 ! | 15,8 ! | 15,4 ! | | | |
| <u>-SUR GAZON :</u> | | | | | | | | | | | | |
| Minimum absolu | ! 15,4 ! | 16,4 ! | 17,6 ! | 15,4 ! | 16,0 ! | 16,8 ! | 15,2 ! | 14,4 ! | 16,6 ! | | | |
| PRECIPITATIONS | ! 7,2 ! | 5,4 ! | 64,0 ! | 131,4 ! | 79,9 ! | 103,3 ! | 61,4 ! | 130,4 ! | 192,5 ! | | | |
| Jours de pluie | ! 4 ! | 7 ! | 5 ! | - ! | - ! | - ! | 8 ! | 12 ! | 18 ! | | | |

83

Fait à Rwindi, le 22 Nov. 1983

= PALUKU MBEKEMONA =

Climatologue